Newsletter Sai Vibrionica

www.vibrionics.org

"Ogni volta che vedete una persona ammalata, scoraggiata, sconsolata o inferma, quello è il vostro campo di seva." …Sri Sathya Sai Baba

Vol 14 Uscita 1 Gen/Feb 2023

In Questo Numero

- Dall'Ufficio del Dr Jit K Aggarwal 1 - 2
- Profili di Praticanti 2 – 4
- Casi Clinici con l'Uso di Combo 4 – 9
- Angolo della Risposta 9 - 10
- Parole Divine dal Guaritore Principale 10 - 11
- Annunci 11
- Inoltre 11 – 17

Dall'Ufficio del Dr Jit K Aggarwal

Cari Praticanti,

È un gioioso momento dell'anno in cui la gente di ogni parte del mondo, di fedi e culture diverse, si raduna qui a Prashanti per celebrare il Natale ed entrare nel Nuovo Anno. Swami ci ha sempre ricordato che Gesù ha impartito lezioni semplici e pratiche, chiarite dal Suo stesso esempio di compassione e amore, dimostrando come anche noi possiamo coltivare queste qualità divine. Gesù ha servito i più poveri tra i poveri e ha insegnato ai Suoi seguaci che quando provvediamo alle necessità dei poveri, degli abbandonati, degli affamati e dei malati, stiamo servendo Dio. "*Quanto avete fatto al più piccolo di questi fratelli, l'avete fatto a me.*" (Matteo 25:40)

L'anno 2022 ci ha offerto un'eccellente opportunità di camminare sulle orme di Sai e di Gesù. Mentre il mondo stava emergendo dalle ombre della devastante pandemia di Covid-19, i nostri praticanti si sono sforzati di raggiungere il maggior numero possibile di persone, fornendo il tanto necessario soccorso, con il loro amore e la loro assistenza sotto forma di rimedi vibrazionali. È stato solo grazie ai Suoi suggerimenti e alla Sua Volontà che nel corso di tutto l'anno siamo stati in grado di stabilire programmi di formazione virtuale, di consultazione di pazienti e di contatti sia per i praticanti presenti che per quelli futuri. Verso la fine dell'anno abbiamo anche avuto, per la prima volta, l'opportunità di presentare la Sai Vibrionica ad una conferenza internazionale su salute e benessere organizzata dal rinomato Heartfulness Institute di Hyderabad; maggiori dettagli nella sezione Inoltre.

Sforzandosi di raggiungere gli angoli remoti dell'India, il programma vernacolare per Assistenti Praticanti (AP), che è iniziato a dicembre 2021, nel 2022 si è ampliato in due delle principali lingue indiane (Hindi e Telugu). Poco dopo aver completato con successo il loro periodo di prova, i nuovi AP hanno iniziato a condurre attivamente campi sanitari di vibrionica nelle zone rurali dell'India Settentrionale e dell'Andhra Pradesh. La risposta è stata molto incoraggiante, ispirandoci ad espandere questo programma ad altre due lingue indiane fondamentali – Tamil e Kannada. La traduzione del materiale e la formazione dei futuri insegnanti sono attualmente in pieno svolgimento. Vorremmo cogliere questa opportunità per incoraggiare ciascuno di voi ad identificare altri candidati orientati al servizio nella vostra cerchia di amici, parenti, pazienti e devoti e motivarli a diventare AP.

Nell'agosto 2022, per stare al passo con la mutazione del virus Covid-19, il nostro gruppo di ricerca ha aggiornato il Sostegno Immunitario (***IB***), in base ai nostri studi sul campo. Abbiamo comunicato questo ***IB*** nell'edizione di settembre/ottobre. Sebbene, complessivamente, le infezioni da Covid-19 siano diminuite nel 2022, c'è stato un costante aumento nella distribuzione dell'***IB***. I pazienti di Stati Uniti, Regno Unito e molti altri paesi stanno usando con successo l'***IB*** come rimedio profilattico contro il raffreddore comune e le nuove varianti dell'influenza stagionale. Gli AP vernacolari di recente formazione sono stati determinanti

nella distribuzione dell'***IB*** nell'India rurale. Sono lieto di condividere che il numero totale dei beneficiari del nostro ***IB*** sono ora prossimi al notevole numero di 825,000!

Dal lancio del nostro nuovo sito durante il Guru Purnima del 2020, abbiamo ricevuto ben 32.100 riscontri in meno di 30 mesi. Tutti i casi clinici disponibili sono stati ora digitalizzati. Abbiamo anche aggiunto una nuova sezione di casi clinici in più lingue, compresi quelli del libro della Conferenza Internazionale. Come tutti sapete, il successo e la crescita della nostra missione dipendono in gran parte dall'ampliamento del repertorio dei nostri casi clinici. Voglio nuovamente esortare i praticanti ad inviare i casi clinici di successo per la pubblicazione e la registrazione. Anche casi semplici, che possono sembrare banali come quelli relativi a problemi acuti, aiuteranno significativamente il nostro gruppo di ricerca a rivedere le combinazioni e a compilare i dati sull'efficacia delle scelte dei rimedi nel trattare vari disturbi. Un solo caso clinico, se non di più, inviato da ciascun praticante ogni sei mesi, se non ogni trimestre, contribuisce notevolmente. Cortesemente, inviate i vostri casi clinici a casehistories@vibrionics.org.

Nel 2022, abbiamo anche assistito ad un costante aumento del numero di campi sanitari e cliniche di vibrionica tenuti in tutta l'India. C'è urgente bisogno di una clinica che funzioni regolarmente all'interno dell'ashram a beneficio dei Sevadal. Per facilitare ciò, abbiamo bisogno della presenza quotidiana in clinica di almeno due praticanti (uno per le donne e uno per gli uomini) ad orari prestabiliti. Coloro che desiderano offrirsi volontari per questa opportunità di servizio possono inviarci una mail presso il seguente indirizzo: admin2-1@vibrionics.org.

Swami ha detto: "*Nella Bibbia, si narra che Gesù lavò i piedi ai Suoi discepoli. Preoccupati per questo, i Suoi discepoli gli chiesero cosa stesse facendo. 'Vi sto lavando i piedi come vostro servitore, affinché possiate imparare a servire il mondo' rispose Gesù"…Discorso di Natale 1984.* La mia preghiera sincera a Swami per il 2023 è che ci vengano offerte tantissime opportunità nel Nuovo Anno per risvegliare la nostra natura divina; possiamo noi realizzare che siamo tutti incarnazioni della Verità amorevole; possiamo noi esprimere il nostro amore e la nostra compassione tramite il servizio all'umanità e quindi sperimentare la nostra divinità essenziale come canali della Sua luce, amore e guarigione!

In amorevole servizio a Sai

Jit K Aggarwal

****

☙ Profili di Praticanti ❧

Il praticante [11634...India], laureato in giurisprudenza con un MBA e diplomi avanzati in gestione delle risorse umane e risoluzione alternativa delle controversie, ha lavorato a vario titolo presso lo stabilimento Vizag Steel per oltre 37 anni e si è ritirato come direttore esecutivo (HR) nell'ottobre del 2020. Dopo essere diventato membro dell'Indian Council of Arbitration e del Bar Council dell'Andhra Pradesh nel 2022, esercita la professione forense sotto la guida di un autorevole avvocato. È cresciuto in una famiglia di devoti Sai di lunga data e fin dall'infanzia è sempre stato coinvolto nelle attività del centro Sai. Ebbe il darshan di Swami per la prima volta all'età di cinque anni a Mumbai. Sua nonna, molto attiva presso il centro, fu benedetta da Swami in parecchie occasioni. Suo padre cantava i bhajan e dopo il pensionamento fece sevizio al SSSIHL, Puttaparthi. Sua zia prestava servizio a tempo pieno con il Sanathana Sarathi e, praticamente, tutta la sua famiglia allargata è coinvolta in attività di servizio compresa la vibrionica. Il praticante si ritiene fortunato per essere cresciuto in un ambiente così benedetto e devoto. In seguito sposò una devota Sai che aveva ricevuto il nome da Swami stesso ancor prima di nascere! Il praticante ha partecipato ad attività di servizio in qualità di sevadal a Prashanti Nilayan e a campi sanitari, servizio nei villaggi (grama seva), ecc. Durante il lockdown per il Covid, egli è stato determinante nell'organizzare un servizio di ristorazione quotidiano gratuito nella sua città per 600 persone bisognose, nell'ambito dell'iniziativa Covid della sua azienda.

Nell'ottobre del 2020 venne introdotto alla vibrionica dai suoi cugini che sono praticanti. Sperimentando l'efficacia della vibrionica per il suo mal di schiena, venne ispirato ad unirsi a questo seva. Divenne AVP a luglio 2021 e cominciò immediatamente a trattare sua madre per gravi problemi cronici e ottenne un successo sbalorditivo molto rapidamente, vedi caso clinico più oltre. È VP da marzo 2022.

Un praticante entusiasta, che non solo si occupa dei pazienti a casa su appuntamento ma si sposta anche in tre posti diversi per condurre cliniche vibrazionali settimanali trattando più di 40 pazienti alla settimana. Il 14 agosto 2022, fu determinante nell'istituzione di un Centro Medico Vibrionico presso una scuola residenziale per bambini disabili.

Ad oggi, ha trattato più di 1.000 pazienti. Prendiamo l'esempio di una donna di 45 anni che, da un anno, presentava pus che trasudava dalle orecchie e avvertiva un ronzio. Le venne somministrato **CC5.3 Meniere's disease** e si sentì completamente guarita in tre settimane. In un altro caso, trattò una donna di 57 anni che soffriva di violenti mal di testa da 15 anni, mal di schiena e sensazione di bruciore alle mani e ai piedi da dieci anni, oltre a un dolore al ginocchio e acidità. Le venne somministrato: **#1. CC4.10 Indigestion + CC10.1 Emergencies + CC11.4 Migraines + CC18.5 Neuralgia + CC20.5 Spine** oralmente e **#2. CC3.7 Circulation + CC10.1 Emergencies + CC18.5 Neuralgia + CC20.3 Arthritis + CC20.4 Muscles & Supportive tissue + CC20.5 Spine + CC20.7 Fractures** in olio di senape per applicazione esterna. Il suo mal di testa scomparve nel giro di un solo mese! Anche gli altri sintomi migliorarono in maniera significativa nei mesi successivi.

Egli dice che il rimedio **#2** ha dimostrato di essere eccellente nell'alleviare il dolore in tutti i casi relativi a Scheletro, Muscoli e Articolazioni (SMJ), quando applicato in olio di senape; questo viene usato con successo dai praticanti di Hyderabad. Molti dei suoi pazienti lo hanno trovato così efficace che hanno passato il loro 'olio antidolorifico' ai membri della famiglia con grande successo. Alcuni pazienti si sono rivolti a lui esclusivamente per questo olio portentoso! Ha sperimentato che **CC11.1 Hair tonic** preparato in *puro olio di cocco spremuto a freddo* (altri tipi di olio non funzionano così bene) e applicato al cuoio capelluto è molto efficace per la crescita dei capelli. In realtà, uno dei suoi pazienti ha testimoniato che ha persino arrestato l'ingrigimento dei suoi capelli! Ha avuto molti pazienti che si sono rivolti a lui con disturbi del sonno e **CC15.6 Sleep disorders** ha fatto meraviglie per loro. Ha avuto una meravigliosa esperienza nel trattare gli animali che sembrano guarire rapidamente con i rimedi vibrionici.

Il praticante ha anche svolto seva in ambito amministrativo per la vibrionica. Ha la responsabilità di caricare le newsletter e i sommari tradotti e gli piace esaminare i casi clinici. In futuro, spera di intraprendere un ulteriore servizio amministrativo al fine di espandere la portata della vibrionica ai villaggi vicini, con programmi per la conduzione di altri campi sanitari nelle zone rurali.

Rimane immensamente grato a Swami per le tante opportunità di servizio offerte dalla vibrionica. Sente che ha aumentato il suo amore, la pazienza, l'umiltà, la capacità di ascoltare e di aiutare. Il processo di cura dei pazienti lo ha aiutato ad arrendersi maggiormente a Swami. Per dirla con parole sue: "Sento che Swami mi ha dato un'opportunità per comprendere e trasformare me stesso in un essere umano migliore." È entusiasta di far parte della Sai Vibrionica e parafrasa il detto di Shakespeare:" La Sai Vibrionica è due volte benedetta". Benedice colui che dona e colui che riceve!

Casi da condividere:

- **Stitichezza cronica**
- **Infezione all'orecchio, dispnea, dolore scheletrico**
- **Allergia cutanea**

++

Il praticante [11627...India], un ingegnere qualificato, ha lavorato nell'Aeronautica Indiana per sei anni conseguendo il livello di Tenente di Volo. In seguito, ha lavorato per 15 anni nel settore delle telecomunicazioni e in quello automobilistico prima di andare in pensione anticipata nel 2018.

I suoi genitori, entrambi devoti di Sai, lo incoraggiarono a partecipare alle lezioni di Balvikas, ai Sai bhajan e al Narayana seva. Sebbene fosse entrato a far parte dei programmi seva del Centro Sai, assunse un ruolo attivo nel Narayana seva e nei campi sanitari solo dopo essere andato in pensione. Sentì parlare per la prima volta della vibrionica nel 2018, mentre aiutava un praticante ad impacchettare i rimedi preventivi da distribuire nelle scuole. Curioso di saperne di più, cercò sul sito della vibrionica e fu istantaneamente ispirato dai suoi contenuti e dalla premessa del seva disinteressato. Perciò fece domanda per il corso di AVP nel giugno 2019. All'incirca nello stesso periodo, sviluppò uno strabismo all'occhio sinistro che gli rendeva difficoltoso dedicarsi ai suoi incarichi di AVP. Le gocce di collirio prescritte dal medico si dimostrarono inefficaci, così pregò Swami di aiutarlo a completare il corso. Si sentì guidato a chiedere un trattamento vibrionico e gli venne

somministrato: **CC7.4 Eye defects** sotto forma di collirio. Nel giro di tre settimane fu completamente guarito e riuscì a qualificarsi come AVP nel febbraio 2020.

Sebbene sia un praticante relativamente recente, ha avuto alcune meravigliose esperienze che parlano della portentosa efficacia della vibrionica. Ad esempio, una donna di 57 anni soffriva da due anni di dolori alle articolazioni delle dita, delle ginocchia e dei piedi dopo essere stata curata allopaticamente per la Chikungunya. Le somministrò **CC3.7 Circulation + CC9.1 Recuperation + CC12.1 Adult tonic + CC15.1 Mental & Emotional tonic + CC18.5 Neuralgia + CC20.3 Arthritis + CC20.5 Spine + CC20.6 Osteoporosis + CC20.7 Fractures...6TD** oralmente e in acqua da applicare esternamente sulle parti colpite. Entro cinque giorni il dolore si ridusse del 90% e scomparve in meno di un mese. Gli sembrava di aver messo insieme troppe combinazioni ma questo si dimostrò efficace, il che la dice lunga sulla sua fede sincera e le sue buone intenzioni.

Una donna di 47 anni, nel bel mezzo della menopausa, accusava dolori articolari ed una sensazione di bruciore al collo da un anno. Le somministrò **CC3.7 Circulation + CC4.8 Gastroenteritis + CC4.10 Indigestion + CC8.6 Menopause + CC10.1 Emergencies + CC15.1 Mental & Emotional tonic + CC18.5 Neuralgia + CC20.1 SMJ tonic + CC20.3 Arthritis + CC20.4 Muscles & Supportive tissue...TDS.** Entro una settimana, con suo grande sollievo, i sintomi scomparvero! Un uomo di 69 anni presentava rigidità alla schiena e ai muscoli dei polpacci da oltre un anno e aveva difficoltà ad alzarsi dal letto. Il praticante gli somministrò **CC3.7 Circulation + CC18.5 Neuralgia + CC20.5 Spine + CC20.7 Fractures...6TD** oralmente e per applicazione esterna. Entro tre settimane ebbe un miglioramento del 70% e del 100% nel giro di un altro mese.

Come praticante attivo, trova che la seguente combinazione sia molto efficace per sciatica e dolori articolari, ginocchia e piedi: **CC3.7 Circulation + CC4.10 Indigestion + CC18.5 Neuralgia + CC20.2 SMJ pain + CC20.3 Arthritis + CC20.4 Muscles & Supportive tissue + CC 20.5 Spine + CC20.6 Osteoporosis + CC20.7 Fractures + CC21.11 Wounds & Abrasions.** Trova inoltre che **C11.6 Tooth infections + CC20.1 SMJ tonic** sia eccellente per il trattamento di dolori ai denti e alle mandibole e che **CC4.2 Liver & Gallbladder tonic + CC4.4 Constipation + CC4.10 Indigestion + CC17.2 Cleansing** agisca bene sulla stitichezza cronica. Nella sua esperienza, **CC4.10 Indigestion** opera meraviglie per la dispepsia e spesso aggiunge questo rimedio ad altre combo.

Afferma umilmente che la vibrionica è stata di valido aiuto nel portare una profonda trasformazione interiore in lui – ha sviluppato l'umiltà e fatto progressi nel suo percorso spirituale. Inizialmente, i risultati del trattamento erano soliti influenzarlo emotivamente. Ora, i sentimenti di consapevolezza interiore e distacco dai risultati del trattamento lo hanno incoraggiato a sviluppare una maggiore resa e pace, aumentando la sua fiducia e la certezza che tutti i risultati riflettono la volontà di Sai.

Dice che parlare dolcemente e amorevolmente con i suoi pazienti aumenta l'efficacia del trattamento, favorendo la fiducia in loro. Leggere regolarmente le nostre newsletter gli ha fornito un'utile comprensione nella scelta dei rimedi. Ha immensa fiducia nel potere delle preghiere e sente che, unite ai nostri sforzi e alla Sua grazia, svilupperemo l'intuizione che ci guiderà verso il percorso corretto del trattamento.

Casi da condividere:

- **Emorroidi interne**
- **Dolore alle articolazioni & alla schiena, sciatica**
- **Dolore al collo & alla schiena**

****

☙ Casi Clinici con l'Uso di Combo ❧

1. Stitichezza cronica [11634...India] Una bambina di 8 anni soffriva di stitichezza da sette anni. Evacuava le feci una volta ogni 2 o 3 giorni e, anche in quel caso, solo dopo aver assunto un lassativo prescritto. Il problema era iniziato all'età di un anno, quando le erano stati somministrati degli antibiotici per la febbre. Aveva cominciato ad evacuare le feci una volta alla settimana, perciò aveva dovuto assumere un lassativo per andare di corpo. Il problema si aggravava ogni volta che prendeva degli antibiotici. Durante una visita in India, il **16 settembre 2021** fu portata dal praticante dai suoi nonni che erano anche preoccupati per il peso della bambina, poiché l'obesità era prevalente in famiglia. Le venne somministrato:
CC4.4 Constipation + CC6.2 Hypothyroid + CC15.4 Eating disorders…6TD

Dal primo giorno, cominciò ad evacuare le feci quotidianamente, perciò smise di prendere il lassativo dopo tre giorni. Il 30 settembre, il nonno della bambina riferì che era andata di corpo ogni giorno. La bambina continuò ad assumere il rimedio in acqua da sola fino a quando fece ritorno negli Stati Uniti, il 18

dicembre. Un anno dopo, a novembre 2022, il nonno della paziente confermò che continuava ad avere defecazioni regolari e senza lassativi! È inoltre diventata più grande e senza alcun problema di peso!

++

2. Infezione all'orecchio, dispnea, dolore scheletrico [11634...India] La madre del praticante, di 81 anni, soffriva di molteplici disturbi cronici. Fin dall'età di 20 anni, presentava infezioni all'orecchio con fluido/pus che colava da entrambe le orecchie poiché le puliva con dei fiammiferi. All'età di 41 anni, venne sottoposta ad un intervento all'orecchio sinistro per frenare la fuoriuscita di pus ma non ebbe successo e come conseguenza perse l'udito da quell'orecchio. Nel corso dell'ultimo anno, sentiva un eco nell'orecchio destro in aggiunta alla fuoriuscita di pus da entrambe le orecchie.

Dall'età di 23 anni soffriva di asma e allergia alla polvere e alla seta. Assumeva farmaci allopatici e aveva sviluppato resistenza alla maggior parte degli antibiotici. All'età di 51 anni sviluppò un ascesso al polmone destro e il medico consigliò un intervento che lei rifiutò per paura che scoppiasse (potenzialmente fatale). Si rivolse invece all'omeopatia e una successiva radiografia confermò che l'ascesso era scomparso e gli esami mostrarono che i suoi polmoni stavano funzionando solo al 50% della loro efficienza. In aggiunta alle pastiglie allopatiche, doveva usare un nebulizzatore e un inalatore per non rimanere senza fiato anche dopo una breve passeggiata o uno sforzo leggero. A volte, aveva bisogno di un concentratore di ossigeno per 24 ore ma solitamente di notte mentre dormiva e, occasionalmente, durante la giornata. Da dieci anni presentava tosse violenta e muco giallo dalla gola ad intervalli regolari di circa ½ ora senza alcun miglioramento fornito da antibiotici basati sulla coltura dell'espettorato.

A causa dell'uso eccessivo di steroidi per le sue condizioni respiratorie, le venne diagnosticata una decalcificazione ossea. Questo, cinque anni fa, ebbe come conseguenza un dolore acuto al collo e alla base della spina dorsale e a tutte le articolazioni. Dovette sospendere il calcio che le era stato prescritto poiché le provocava stitichezza. Il dolore era peggiorato nel corso dell'ultimo anno, accompagnato da gonfiore e da dolore insopportabile alle ginocchia che non le permetteva di stare in piedi senza sostegno.

Proprio il giorno dopo essersi qualificato, il praticante iniziò a trattare sua madre, il **28 luglio 2021** con quanto segue:

Per l'infezione all'orecchio:
#1. CC5.2 Deafness…TDS in olio di cocco solo come gocce per le orecchie

Per la dispnea e la tosse:
#2. CC12.1 Adult tonic + CC15.1 Mental & Emotional tonic + CC19.2 Respiratory allergies + CC19.3 Chest infections chronic + CC19.6 Cough chronic…6TD

Per dolore scheletrico, gonfiore alle ginocchia:
#3. CC20.6 Osteoporosis…TDS oralmente e in olio di senape per applicazione esterna

Dopo una settimana, la paziente riferì una riduzione del 25% della fuoriuscita di pus da entrambe le orecchie e fu in grado di sentire senza eco dall'orecchio destro. Entro il 31 agosto, la suppurazione era migliorata del 50%, che salì al 75% entro il 21 settembre. Il 5 ottobre, la suppurazione si era completamente arrestata. Il 26 ottobre, il rimedio **#1** venne ridotto a **OD**. La paziente preferì proseguire a dosaggio **OD**.

Entro il 19 ottobre vi fu un miglioramento del 50% della dispnea e della tosse e, entro l'11 novembre, questo valore salì fino al 90%; il muco non era più giallo. A questo punto, aveva dimezzato l'uso del nebulizzatore. Le venne consigliato di ridurre il rimedio **#2** ma lei decise di continuare a dosaggio **6TD**.

A tre settimane dall'inizio del rimedio **#3,** gonfiore e dolore scheletrico si erano ridotti del 50% ed entro sei settimane, l'8 settembre, dell'80% e lei aveva iniziato a camminare con un bastone da passeggio! Poiché a questo punto il miglioramento del dolore era molto lento, il 19 ottobre 2021, il rimedio #3 venne migliorato con:
#4. CC3.7 Circulation + CC20.5 Spine + #3…**TDS** oralmente e in olio di senape per applicazione esterna

A dicembre 2022, le sue orecchie sono sane e continua con il rimedio **#1** a dosaggio **OD** come mantenimento, con il rimedio **#2** a **TDS** poiché persiste solo una leggera tosse, e con il rimedio **#4** a **TDS** poiché vi è un miglioramento del 90% nei dolori scheletrici. Lei è felice poiché la qualità della sua vita è enormemente migliorata.

++

3. Allergia cutanea [11634...India] Un uomo di 63 anni soffriva da un anno di insopportabile prurito tra le pieghe dell'anca e l'area inguinale. Grattando, si formavano delle vesciche rosse e queste rimanevano per circa

due settimane, finchè la pelle diventava secca. Ci volevano dieci giorni perchè la pelle tornasse normale. Il prurito iniziava allora in un'altra zona portando, di conseguenza, ad altre vesciche. Era così intenso che spesso disturbava il suo sonno. Nel dicembre del 2021, aveva provato sia l'allopatia che l'omeopatia per due mesi ma nessuna delle due aveva funzionato, ad eccezione della pomata allopatica che gli aveva fornito un sollievo temporaneo. Il **13 luglio 2022** gli venne somministrato:
CC21.2 Skin infections + CC21.3 Skin allergies…TDS oralmente e **BD** in acqua per applicazione esterna

Durante i primi due giorni, il prurito si aggravò ma egli perseverò nel trattamento. Dal terzo giorno, le sue condizioni iniziarono a migliorare. Entro il 20 luglio, non vi erano nuove vesciche e il prurito si era ridotto del 75%.

Il 27 luglio, il paziente riferì che nuove vesciche si erano formate in due zone, tuttavia l'intensità del prurito e la secchezza della pelle erano quasi trascurabili. Inoltre, era in grado di dormire bene. Entro la metà di agosto, i sintomi erano scomparsi. Il 28 settembre l'applicazione esterna venne sospesa. Il 12 ottobre, il dosaggio venne ridotto a **OD** e poi gradatamente diminuito e sospeso il 14 dicembre 2022 e il paziente è stato bene.

Testimonianza del paziente (è disponibile una videoregistrazione del 13.11.2022):

"Mi chiamo Mastanayya e sono di Visakhapatnam. Soffrivo di allergia cutanea da un anno. Ho provato vari trattamenti che mi hanno fornito un sollievo temporaneo e ne soffrivo ripetutamente. Ho iniziato la medicina Vibrionica dal 13 luglio 2022 e ho notato un sollievo del 75% nella prima settimana. Ora sono libero da tutti i sintomi per Grazia di Swami e della medicina Vibrionica."

++

4. Emorroidi interne [11627...India] Un uomo di 75 anni soffriva da 15 anni di dolori e occasionale sanguinamento leggero quando evacuava feci dure. Non aveva mai consultato un medico e le sue condizioni erano gestibili ma, nel gennaio 2020, quando iniziò ad avere dolore e sanguinamento tutti i giorni, si recò da un medico che diagnosticò il disturbo come emorroidi interne. Assunse il medicinale prescritto che gli forniva sollievo ma, sospendendo il farmaco anche per un solo giorno, i sintomi ricorrevano con la stessa intensità, perciò doveva riprenderlo. Cercando una soluzione permanente, provò il trattamento omeopatico. Nel giro di un solo giorno, i suoi sintomi si aggravarono e sospese il trattamento immediatamente.

Tre giorni prima di rivolgersi al praticante, il paziente smise di assumere la medicina allopatica. Tutti i suoi sintomi si ripresentarono. Il **30 maggio 2020,** gli venne prescritto:
CC4.4 Constipation + CC4.8 Gastroenteritis + CC4.10 Indigestion + CC10.1 Emergencies...6TD

Entro tre giorni, il 2 giugno, il dolore scomparve e il sanguinamento cessò, sebbene le sue feci fossero ancora dure. Il dosaggio venne ridotto a **QDS,** cosa che il paziente decise di continuare per i successivi tre mesi. A settembre, informò il praticante che le feci erano normali, senza dolore o sanguinamento. Il rimedio venne lentamente ridotto prima di essere sospeso a dicembre 2020. In data dicembre 2022, il paziente continua a star bene.

++

5. Dolore alle articolazioni e alla schiena, sciatica [11627...India] Una donna di 60 anni soffriva di dolori a tutte le articolazioni e alla schiena e di sciatica dagli ultimi 20 anni. Prese gli antidolorifici prescritti per i primi cinque anni ma, siccome non le davano quasi nessun sollievo, li sospese ad eccezione di quando il dolore era eccessivo. Aveva notato che lo stress mentale aggravava i sintomi.

Quando si rivolse al praticante, il dolore alle articolazioni era quello che più la preoccupava. Per questo disturbo non stava assumendo nessun medicinale. Il **1 marzo 2020**, le venne somministrato:
#1. CC10.1 Emergencies + CC12.1 Adult tonic + CC20.2 SMJ pain + CC20.7 Fractures...6TD

Dopo tre giorni, riferì che il dolore all'articolazione dell'anca era aumentato ma era sopportabile. Poiché si trattava probabilmente di un pullout, il rimedio venne continuato a lungo. Tuttavia, il miglioramento era marginale. Alla fine, il praticante decise, il 21 maggio, di migliorare il rimedio **#1** con:
#2. CC3.7 Circulation + CC10.1 Emergencies + CC12.1 Adult tonic + CC15.1 Mental & Emotional tonic + CC18.5 Neuralgia + CC20.1 SMJ tonic + CC20.3 Arthritis + CC20.4 Muscles & Supportive tissue + CC20.5 Spine + CC20.7 Fractures + CC21.11 Wounds & Abrasions...6TD oralmente e in olio di senape per applicazione esterna…**BD**

Nel giro di due giorni, il 23 maggio, vi fu un miglioramento del 75% di tutti i suoi dolori! Il dosaggio venne ridotto a **TDS**.

La paziente continuò a migliorare costantemente ed entro la fine di settembre, tutti i dolori erano scomparsi, ad eccezione di un leggero dolore alle articolazioni solo quando era mentalmente stressata. A dicembre 2020, il dosaggio venne ridotto a **OD** come mantenimento.

In data dicembre 2022, la paziente continua con il dosaggio **OD** poiché occasionalmente prova ancora un leggero dolore articolare ma è libera da tutti gli altri sintomi.

++

6. Dolore al collo & alla schiena [11627...India] Una donna di 32 anni soffriva di dolore al collo e alla schiena da quattro anni e di male ai piedi da un anno. Per lei era diventato difficile portare a termine le sue faccende domestiche poiché doveva riposarsi spesso. Inizialmente, nel 2016, assumeva antidolorifici su prescrizione ma solo quando il dolore era insopportabile. Questi le fornivano un sollievo temporaneo ma il dolore continuava a ripresentarsi e per lei era sempre più difficile eseguire qualunque lavoro. Cercando una soluzione permanente, si rivolse al praticante il **19 maggio 2020** e le venne somministrato:
CC3.7 Circulation + CC10.1 Emergencies + CC15.1 Mental & Emotional tonic + CC20.2 SMJ Pain + CC20.3 Arthritis + CC20.5 Spine...6TD oralmente e in olio di cocco per applicazione esterna**…BD**

Entro due sole settimane, il 31 maggio, riferì con grande gioia un sollievo del 100% dal dolore al collo e ai piedi. L'applicazione esterna venne sospesa e il dosaggio del rimedio orale venne ridotto a **TDS**; venne lentamente ridotto e sospeso il 30 giugno 2020. In data dicembre 2022, non vi sono state recidive.

++

7. Dolore al collo a causa di un prolasso discale [11632...India] Ad una donna di 45 anni che nel giugno del 2015 soffriva di un dolore acuto alla parte sinistra del collo, vennero prescritti dal suo medico antidolorifici per via orale e riposo a letto per 40 giorni. Si riprese completamente ma il dolore si ripresentò nel luglio del 2016 mentre stava aiutando l'anziana suocera ad alzarsi da una sedia. Seguì la stessa procedura della durata di 40 giorni e, ancora una volta, ebbe un sollievo completo. Da allora praticò yoga regolarmente sotto la guida di un maestro e stette completamente bene.

Il 3 luglio 2021, mentre praticava yoga (senza supervisione) il dolore al collo ritornò, questa volta sul lato destro e con maggiore intensità, irradiandosi dalla spalla fino al dito medio. Non era in grado di fare niente con il braccio destro e riusciva a malapena a sollevare la mano. Una MRI (risonanza magnetica) fatta il giorno stesso rivelò un disco prolassato nella regione cervicale e due nervi compressi. Le venne consigliato di continuare ad eseguire qualche esercizio di yoga molto leggero e le venne prescritto un antidolorifico che le procurava acidità, perciò lo sospese. Impressionata dal significativo miglioramento ottenuto con la vibrionica da due parenti stretti, si rivolse al praticante il **7 luglio 2021,** e le venne somministrato:

CC18.5 Neuralgia + CC20.4 Muscles & Supportive tissue + CC20.5 Spine + CC20.7 Fractures…una dose ogni 10 minuti seguita da **6TD**

Entro un'ora riferì un miglioramento del 50% che proseguì fino al 70% nel giro di un'altra ora! Più tardi, nel corso della giornata, fu in grado di usare la mano destra per pranzare e usare il telefono, sebbene con un po' di disagio. Entro tre settimane, il 26 luglio, fu in grado di sollevare la mano senza difficoltà, con un miglioramento del dolore di circa l'80%; il dosaggio venne ridotto a **TDS.** Il 1° settembre riferì un miglioramento del 90% e del 100% il 15 settembre. Un'ulteriore riduzione a dosaggio **OD** venne fatta il 1° gennaio 2022 e il dosaggio venne diminuito fino a sospenderlo il 31 marzo 2022. In data dicembre 2022, continuava a star bene.

++

8. Stitichezza grave [11632...India] Una donna di 85 anni soffriva di stitichezza da 40 anni. Le sue feci erano molto dure e le procuravano dolore acuto e lesioni anali. Andava di corpo 3 o 4 volte al giorno ma non sentiva mai l'intestino completamente libero. Doveva assumere continuamente lassativi prescritti e prodotti per ammorbidire le feci che le davano un sollievo del 40%. Dall'aprile 2006 al marzo del 2021 prendeva in aggiunta rimedi omeopatici e polvere di erba di grano ma il miglioramento era salito solo al 50%. Inoltre, doveva applicare quotidianamente la pomata prescritta per le lesioni anali. Sospendere i farmaci allopatici anche per un solo giorno peggiorava le sue condizioni e non riusciva ad andare di corpo senza riprendere i medicinali. La figlia della paziente si qualificò come praticante di vibrionica nel marzo del 2021. Consigliò alla madre di sospendere soltanto i medicinali omeopatici tre giorni prima di iniziare con la vibrionica il **1° aprile 2021**:

#1. CC10.1 Emergencies...TDS

#2. CC4.4 Constipation + CC15.1 Mental & Emotional tonic...TDS

Per lesioni anali & dolore:

#3. CC21.11 Wounds & Abrasions...BD in olio di cocco per applicazione esterna.

Il giorno seguente, la paziente lamentò acuto dolore alla regione anale e incapacità ad evacuare le feci nonostante continuasse con le sue medicine allopatiche. Sospettando un pullout, il rimedio **#2** venne sospeso e due giorni dopo fu in grado di andare di corpo. Il 5 aprile, il rimedio **#2** venne ripreso, iniziando con una dose singola e aumentando gradatamente a **TDS** entro l'11 aprile. Quattro giorni dopo riferì un miglioramento del 20% del dolore e della capacità di evacuare le feci, che non erano più dure come prima, così il suo intestino si sentiva libero. Entro il 25 maggio, vi fu un sollievo dal dolore del 50% e riuscì ad andare di corpo senza difficoltà o lesioni della pelle. I rimedi **#1** e **#3** vennero sospesi.

Da allora vi fu un costante miglioramento ed entro il 2 settembre 2021 tutti i suoi sintomi erano scomparsi. Evacuava le feci una volta al giorno senza alcun disagio e la sua fiducia nella vibrionca è cresciuta al punto tale che ha sospeso tutte le medicine allopatiche.

In data dicembre 2022, la paziente continua a star bene senza recidive e preferisce assumere il rimedio **#2** a dosaggio **TDS,** tenendo presente la sua età e il livello di benessere.

++

9. Dolore al collo e alla spalla, nevralgia [11642…India] Una donna di 33 anni soffriva di dolore al collo e ad entrambe le spalle da più di cinque anni, dal marzo del 2017. È un'insegnante di informatica e questo richiede di stare seduta davanti allo schermo per lunghe ore. Assunse medicinali allopatici per i primi due anni ma poi li sospese poiché le davano solo un sollievo del 20%. Continuò a gestire il dolore applicando delle pomate da banco. Quando il dolore divenne costante per tre mesi e quindi non poteva dormire bene, consultò il praticante l'**8 agosto 2022** e le venne somministrato:

#1. CC3.7 Circulation + CC20.5 Spine…TDS

Smise di usare la pomata per il dolore. Dopo due giorni riferì un miglioramento del 20% e accennò al fatto che negli ultimi tre mesi avvertiva una sensazione di intorpidimento e bruciore ad entrambi i palmi delle mani e alle piante dei piedi ed un insolito scarso appetito, per i quali non aveva seguito alcun trattamento. Il praticante migliorò il rimedio **#1** con:

#2. CC4.1 Digestion tonic + CC15.1 Mental & Emotional tonic + CC18.5 Neuralgia + #1…TDS

In soli cinque giorni vi fu un miglioramento del 90% nell'intorpidimento e nel bruciore e del 100% nell'appetito. Poiché a questo punto il dolore si era ridotto del 50%, fu anche in grado di dormire meglio. Entro il 22 agosto, fu completamente libera dai sintomi. Il 29 agosto il dosaggio venne ridotto a **BD** e gradatamente ridotto prima di sospenderlo il 15 settembre. Alla paziente venne poi fatto assumere un rimedio purificatore.

In data novembre 2022, continua a star bene e si sente più energica di prima.

++

10. Cicli irregolari e stress [11633...India] Una ragazza di 16 anni stava soffrendo di cicli irregolari fin dal suo menarca, tre anni prima. Aveva i cicli ogni 2 o 3 mesi, con sanguinamento normale e senza dolore. Inoltre, da sei mesi, era molto tesa e stanca. Un giorno prima degli esami, cominciò ad avere nausea e a non dormire bene. Questo continuò fino alla fine degli esami. La madre della ragazza disse che a scuola andava bene e questi sintomi non erano da lei. Non aveva avuto cicli negli ultimi due mesi e mezzo e non stava assumendo alcun trattamento. Il **18 agosto 2021,** consultò il praticante che le diede:

CC8.8 Menses irregular + CC12.2 Child tonic + CC17.3 Brain & Memory tonic...TDS

Dopo due giorni, il **20 agosto**, le sue mestruazioni iniziarono. Il 26 agosto riferì che si era sentita energica e rilassata fin dall'inizio del trattamento e la sua stitichezza che durava da 10 anni se n'era andata! In precedenza non aveva fatto cenno di questo problema al praticante. I successivi cicli mestruali furono regolari e normali. Continuò a sentirsi energica, senza traccia di stress o di ansia, prima e durante gli esami. Il 28 ottobre ridusse il rimedio e lo sospese il 15 novembre 2021. In data ottobre 2022 le sue mestruazioni continuano ad essere regolari, non è stressata e a scuola va straordinariamente bene.

++

11. Allergia respiratoria[11618…India] Una donna di 52 anni soffriva da 15 anni di rinorrea e prurito nasale, sensazione di bruciore agli occhi, dolore e prurito alla gola con tosse secca. I sintomi venivano scatenati dall'esposizione alla polvere della strada e al cambiamento delle condizioni atmosferiche. Quando era iniziata, nel 2005, il medico l'aveva diagnosticata come allergia respiratoria e le aveva prescritto farmaci allopatici (da assumere durante l'attacco) che miglioravano le sue condizioni in cinque giorni. Tuttavia, come effetto collaterale delle medicine, soffriva per qualche giorno di secchezza nasale e tensione toracica; questo le provocava molto disagio. Questo ciclo si ripeteva in media una volta al mese. Si era gestita così per sette anni ma poi era passata all'omeopatia. Questa le aveva fornito un sollievo

secondario, perciò dopo due anni, nel 2014, tornò all'allopatia insieme ad alcuni rimedi casalinghi. Dopo l'ultimo attacco, quando non ottenne il solito sollievo neppure nel giro di sette giorni, poiché le sue condizioni erano piuttosto gravi optò per la vibrionica e il **3 agosto 2020,** le venne somministrato:
#1. CC9.2 Infections acute + CC10.1 Emergencies + CC19.2 Respiratory allergies + CC19.3 Chest infections chronic + CC19.5 Sinusitis + CC19.6 Cough chronic + CC19.7 Throat chronic…ogni dieci minuti per 2 ore e **6TD** in seguito

#2. Immunity booster…BD

Non assunse alcuna medicina allopatica. Entro una settimana ebbe un miglioramento complessivo del 50% e questo salì all'80% nel giro di un'altra settimana. Il 18 agosto, il rimedio **#1** venne ridotto a **TDS** e il 30 agosto riferì un sollievo del 100% da tutti i sintomi. Durante i successivi tre mesi, non ebbe alcuna allergia anche se durante questo periodo aveva affrontato un cambiamento di stagione.

A gennaio 2021 i sintomi si ripresentarono ma erano leggeri, quasi trascurabili. Il 10 aprile il rimedio **#1** venne ridotto e poi sospeso a luglio 2021. La paziente continuò ad assumere il rimedio **#2** fino a luglio 2022 e poi lo sospese. Ad un recente controllo nel dicembre 2022, ha confermato che non vi sono state recidive.

++

12. Appetito scarso, collera in un bambino [11615...India] Un bambino di 2 anni rifiutava di consumare il suo normale pasto di famiglia, principalmente riso, dal, verdura e frutta. Voleva latte e altri prodotti come idli e upma. A causa dello scarso appetito, la sua assunzione di cibo era insufficiente per la sua età, e sua madre, preoccupata, spesso lo forzava a mangiare. Il **18 gennaio 2021**, consultò il praticante che prescrisse:
 # 1. CC4.1 Digestion tonic + CC12.2 Child tonic…6TD

Entro tre settimane vi fu un miglioramento di oltre il 70% poiché iniziò da solo a consumare pasti normali.

Alla successiva visita, il 19 febbraio, impressionata dal trattamento fino a quel punto, la sua famiglia accennò al fatto che negli ultimi 2 o 3 mesi il bambino faceva i capricci e sbatteva la testa contro il muro ogni volta che si arrabbiava. Il rimedio **#1** venne migliorato con:
#2. CC15.1 Mental & Emotional Tonic + CC17.2 Cleansing + #1…TDS

Nel giro di dieci giorni, il 1° marzo, smise di sbattere la testa ma il suo comportamento aggressivo persisteva. Entro il 7 marzo la sua assunzione di cibo era diventata normale per la sua età. Per mirare ai suoi scatti di collera, il rimedio **#2** venne ulteriormente migliorato con:
#3. CC15.2 Psychiatric disorders + #2…TDS

Entro il 5 aprile la famiglia era soddisfatta della sua assunzione di cibo ma vi era stato solo il 40% di miglioramento del suo carattere. Per indirizzarsi ad una qualunque possibile ipersensibilità del bambino, il rimedio **#3** venne ulteriormente modificato con:
#4. CC12.4 Autoimmune disease + #3…TDS

Entro il 3 giugno aveva smesso di fare i capricci, perciò il rimedio **#4** venne ridotto a **OD**. In data dicembre 2022, la crescita e l'appetito del bambino continuano ad essere normali e non vi sono problemi di collera. La famiglia preferisce continuare con il rimedio **#4** a dosaggio **OD**.

****

∽ Angolo della Risposta ∼

D1. Abbiamo usato igienizzanti per le mani fin dall'inizio del Covid. Questo uso eccessivo può essere nocivo?

R. L'alcol contenuto nei disinfettanti non ha dimostrato di influire sfavorevolmente sulla pelle poiché viene assorbito pochissimo alcol e la maggior parte dei prodotti contengono emollienti per ridurre la secchezza cutanea. Dermatiti allergiche da contatto o decolorazione dei peli della mano dovute all'alcol sono molto rare. Tuttavia, alcuni casi di effetti sfavorevoli come mal di testa, nausea e capogiri, coincidenti in particolare con l'uso eccessivo di igienizzanti durante la pandemia, sono stati riferiti alla FDA (US Food & Drug Administration). Lavarsi le mani con acqua e sapone dovrebbe essere la vostra prima scelta. I professionisti sanitari dovrebbero usare il disinfettante per le mani in una zona ben ventilata, specialmente se lo usano spesso durante la giornata.

++

D2. Ora che la pandemia è finita nella maggior parte del mondo, dovremmo continuare ad assumere l'*IB*?

R. Potrebbe essere prematuro affermare che la pandemia da Covid sia finita. In ogni caso, i praticanti hanno riferito che la regolare assunzione del rimedio *IB* aiuta a prevenire il raffreddore comune, la tosse, l'influenza, il mal di gola, ecc., e fornisce un senso di benessere generale. Viene consigliato a tutti di continuare ad assumere l'*IB* per una salute migliore ed i praticanti dovrebbero continuare a distribuirlo in modo proattivo.

++

D3. Quale trattamento e consiglio si può dare ai pazienti che presentano una carenza di vitamina B_{12}?

R. Il rimedio **CC12.1 Adult tonic o CC12.2 Child tonic** (**SR561 Vitamin Balance** per chi usa l'apparecchio SRVHP) può venire somministrato ai pazienti con carenza vitaminica. Come consiglio dietetico, buone fonti di vitamina B_{12} comprendono carne, pesce, uova, latte e latticini. I vegetariani e i vegani in particolare, più inclini alla carenza di vitamina B_{12}, possono assumere estratto di lievito alimentare (ad es. il marmite), funghi shitake, alghe, alimenti fortificati (ad es. cereali per la colazione), determinati cibi fermentati (ad es. il miso, i crauti all'agro, il kefir, idli/dosa) e prodotti a base di soia biologica. Le compresse di vitamina B_{12} sono facilmente disponibili e, per un migliore assorbimento, è meglio combinarle con pillole potenziate preparate con l'apparecchio SRHVP. *Fate anche riferimento agli articoli sulla salute su vitamina* B_{12} *e anemia nel vol 4 #6 e nel vol 9 #4 rispettivamente.*

++

D4. Desidero preparare un nosodo di sangue per un mio paziente per trattare il suo diabete. Dovrei chiedere al paziente di sospendere le medicine allopatiche prima di prelevare il campione di sangue?

R. Noi non chiediamo a nessun paziente di sospendere le medicine allopatiche. Il campione di sangue può essere prelevato poco prima che il paziente assuma la dose di insulina successiva, poiché per allora la presenza di insulina nel sangue derivante dalla dose precedente dovrebbe essere minima.

++

D5. Nell'ultima newsletter, vol 13 #6, è stata fornita una combo per le radiazioni 5G. Sarebbe prudente aggiungere questo rimedio a tutte le boccette date al paziente, come protezione?

R. L'aggiunta di questa combo particolare a tutti i rimedi preparati per i pazienti non è raccomanda a causa del suo effetto di diluizione. Tuttavia, consigliamo di aggiungere la combo di base fondamentale (**NM45 Atomic Radiation + SR324 X-ray**) ad ogni nuova boccetta di alcol usata per la preparazione dei rimedi. Riteniamo che questa fornisca una protezione quasi totale contro la maggior parte dei tipi di radiazione.

++

D6. Poiché non sono riuscito a trovare la tintura omeopatica per la mia cassettina delle 108CC, ho riempito tutte le mie 108 boccette contagocce con del gin locale (alcol di purezza inferiore). Ogni volta che aggiungo più di due gocce prese dalle boccette delle CC ad una boccetta di pillole, queste restano attaccate l'una all'altra e formano degli ammassi che non sono accettabili per i miei pazienti; c'è una soluzione semplice?

R. Finché non vi procurate *alcol etilico* al 96% o di purezza maggiore, suggeriamo la seguente procedura. Aggiungete 1 goccia presa dalla boccetta delle CC alla vostra boccetta di pillole, agitate bene e togliete il tappo lasciando evaporare l'alcol. Soltanto allora aggiungete una goccia presa da un'altra boccetta di CC e ripetete la procedura tante volte quanto serve. Inoltre, fate riferimento al *vol 11 #6.*

****

☙ Parole Divine dal Guaritore Principale ❧



"State attenti alla vostra salute fisica. Soddisfate le richieste della natura; all'auto bisogna fornire la benzina di cui ha bisogno. Altrimenti, la vostra testa potrebbe girare e i vostri occhi potrebbero offuscarsi

per la totale spossatezza. Come possono i pensieri del Signore rimanere stabili in un struttura debole? Solamente, non dimenticate lo scopo di questo corpo quando ve ne prendete cura…infatti vi siete incarnati in modo da poter realizzare lo scopo di questo ciclo di nascita e morte."

...Sathya Sai Baba, SSS01, Capitolo 5, " Meditazione sulla Forma e il Nome del Signore",
Discorso Divino, Letto del Fiume Chitravati Puttaparthi, 23 Feb 1958
https://www.sssbpt.info/ssspeaks/volume01/sss01.pdf

"...Sperimentate qualcosa sulla gioia che può dare il servizio verso coloro che sono in difficoltà, il servizio senza pensare ai benefici che possono derivare dalla compassione dimostrata. Imparate a mettere da parte l'egoismo che avvelena il servizio altruistico persino dei veterani del campo, che vanno in giro esaltando se stessi. La gioia del servizio disinteressato è l'azione stessa. Il frutto del servizio altruistico è l'eliminazione dell'egoismo, non la sua moltiplicazione."

...Sathya Sai Baba, SSS01, Capitolo 16, Formazione, Discorso Divino Venkatagiri Town, 9 Sett 1958
https://www.sssbpt.info/ssspeaks/volume01/sss01.pdf

****

Annunci

Prossimi Seminari*

- **USA** Seminario Virtuale Pratico per AVP **20 Mar-17 Apr 2023,** contattare Susan presso **editor@vibrionics.org**
- **India Puttaparthi:** Seminario Virtuale Pratico per AVP **2-20 Apr 2023**** seguito da un seminario faccia a faccia **26-28 Apr 2023**,** contattare Lalitha presso **editor1@vibrionics.org**
- **India Puttaparthi:** Seminario per SVP **2-4 Maggio 2023**,** contattare Padma presso **promotionsSVP@vibrionics.org**

***I seminari sono soltanto per coloro che hanno superato il processo di ammissione e il corso on-line. I seminari di aggiornamento sono per i praticanti già esistenti.

****Soggetto a variazioni

****

Inoltre

Consigli per la salute

Prevenire e combattere le malattie polmonari

"Di questi tempi, l'inquinamento riguarda ogni cosa: l'aria che respiriamo, l'acqua che beviamo, i rumori che lentamente indeboliscono le orecchie, e il cibo che consumiamo. A causa di questo inquinamento generale, la salute dell'uomo viene colpita. A parte ciò, anche la mente dell'uomo viene inquinata rendendolo soggetto alle malattie. L'uomo dovrebbe fare uno sforzo sincero per condurre una vita serena e pura… Una tosse occasionale aiuta a rinforzare i polmoni e a purificarli da sostanze estranee, ma attacchi di tosse sono segni di evidente malattia"… Sathya Sai Baba[1,2]

1. Premessa

Gli articoli sulla salute nelle precedenti newsletter[3] hanno trattato in modo completo le funzioni del corpo e i disturbi del tratto respiratorio superiore. In questo articolo, ci occupiamo del tratto respiratorio inferiore e dei suoi disturbi.

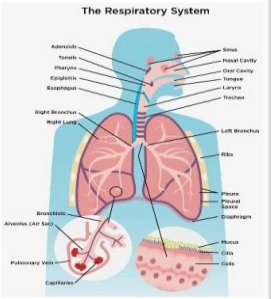

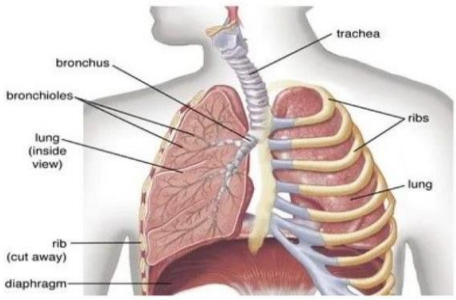

2. Sistema respiratorio inferiore

2.1 Struttura: I polmoni, dalla forma triangolare, assomigliano un pò alle orecchie di un elefante e sono gli unici organi del corpo che fluttuano. Si trovano nella cavità toracica (torace), insieme al cuore e ad altri vasi sanguigni, rivestiti e protetti dal tessuto pleurico. La struttura e le dimensioni dei polmoni sono tali da ospitare il cuore tra i polmoni. La gabbia toracica, che sostiene e protegge i polmoni, poggia sul diaframma, che separa la cavità toracica dalla cavità addominale.[4-6]

Il polmone, che rappresenta il tratto respiratorio inferiore, è simile ad un albero capovolto che ci permette di respirare. Il tronco è la "*trachea*" e i rami sono i due "*bronchi*" (canali/vie aeree bronchiali) con i loro minuscoli rami secondari, i "*bronchioli*". Le foglie sono le sacche aeree o "*alveoli*" (da 300 a 500 milioni in un adulto) al termine di ciascun bronco, sul fondo.[7]

2.2 Funzione: Quando respiriamo, l'aria ossigenata proveniente dal tratto respiratorio superiore passa nella trachea e dai bronchi nei polmoni. L'ossigeno (O2) si diffonde attraverso gli alveoli nella rete dei capillari polmonari circondandoli e raggiunge il cuore da dove viene pompato attraverso il flusso sanguigno verso i tessuti e gli organi che ci permettono di camminare, di parlare e di muoverci. L'anidride carbonica (CO2) proveniente dal sangue deossigenato viene espulsa attraverso la trachea durante l'espirazione. Questo processo ha luogo da 12 a 20 volte al minuto; gli alveoli giocano un ruolo cruciale in questo scambio gassoso. Durante la normale respirazione, i muscoli intorno alle vie aeree sono rilassati, permettendo all'aria di muoversi agevolmente e silenziosamente. Il muco prodotto nella trachea e nei bronchi mantiene i passaggi dell'aria umidi e protetti. Le "*cilia*", piccole strutture simili a peli all'interno dei bronchi, spingono il muco fuori dalle vie aeree e le mantengono pulite. Il fumo di sigaretta impedisce alle cilia di funzionare adeguatamente e può trasformare il colore grigio rosato dei polmoni sani in un grigio più scuro con macchie brune che indicano un danno.[5,6]

3. Alcune importanti malattie polmonari

3.1 Asma bronchiale (o asma): In questa condizione le vie aeree diventano infiammate, ingrossate e strette, con un muco spesso che le ostruisce. Poiché il muscoli circostanti si stringono, ogni respiro crea un rumore sibilante o secco definito affanno. Altri sintomi sono tensione toracica, dolore o pressione, respiro corto (*dispnea*) e tosse, soprattutto di notte; non tutti i sintomi compaiono in ogni fase acuta o attacco. L'asma infantile spesso ha inizio prima dei cinque anni, circa il 50% dei bambini la supera con l'età al raggiungimento dell'adolescenza.[8]

Cause: Può essere un'allergia alla muffa di luoghi umidi, agli insetti domestici nocivi come scarafaggi o acari, al pelo di animali domestici, agli acari della polvere (insetti invisibili) che si trovano su coperte, tappeti e arredamenti imbottiti, oppure a polvere da altre fonti come pavimenti o legno e all'esposizione ad allergeni ambientali come tossine, fumo passivo, vapori, odori forti, sostanze chimiche o pollini, che possono agire come cause scatenanti. Tra i fattori non allergici ci sono l'esercizio fisico, le condizioni atmosferiche o la predisposizione genetica.[8,9]

Le infezioni respiratorie (ad es. raffreddore o influenza) possono aggravare i sintomi dell'asma, soprattutto di notte quando la funzione polmonare è naturalmente minore, tanto più se i sintomi sono scarsamente controllati durante il giorno. Inoltre, la pressione sul torace o i polmoni, a seconda del modo in cui dormite, se supini, di lato o anche proni, può fare la differenza, così come l'esposizione all'aria (troppo fredda o troppo calda) a tarda sera; anche gli effetti collaterali dei medicinali possono peggiorare i sintomi di notte. [8,9]

***Avviso*:** L'asma può diventare un problema importante che ostacola le attività giornaliere, divenendo talvolta persino un pericolo per la vita. Se è impossibile evitare le cause scatenanti, sappiate riconoscere i vostri segnali di allarme di un attacco e siate preparati a contrastarlo. Rivolgetevi ad un medico se il dolore toracico o la pressione si presentano accompagnati da unghie, labbra o gengive bluastre o pallide, volto pallido e sudato, tosse che non cessa, grave respiro affannoso, respirazione molto rapida o difficoltà a parlare e il rimedio Rescue o l'inalatore sono inefficaci. Sebbene non sia un'infezione, l'asma può aumentare il rischio di sviluppare una bronchite.[8,9]

3.2 La bronchite acuta (infreddatura toracica) è un'infezione che infiamma la trachea e i bronchi, colmandoli entrambi di muco, solitamente virale ma occasionalmente batterica e talvolta provocata da inalazione di sostanze irritanti fisiche o chimiche. Dura da una settimana a dieci giorni e se ne va spontaneamente. Il sintomo principale è una persistente tosse produttiva che può trascinarsi per 2 o 3 settimane o più, con o senza muco bianco, verde o giallo. Altri sintomi comprendono brividi, leggera febbre con mal di testa e dolori diffusi, stanchezza, dolore o tensione al torace, rinorrea e mal di gola.[10,11]

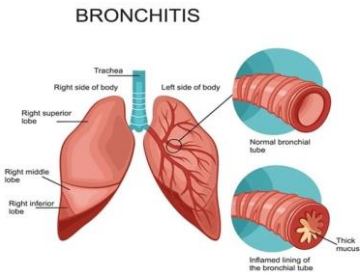

***Avviso*:** Una tosse che dura per più di 3 settimane o produce sangue, febbre superiore a 102°F (38,8°) o che dura per più di 5 giorni con dispnea o affanno sono indicatori di una situazione grave. Raramente si può sviluppare una polmonite.[10,11]

3.3 Bronchite cronica: Una tosse con muco durante la maggior parte dei giorni del mese per tre mesi all'anno, che dura per due anni consecutivi, indica bronchite cronica. Le cilia si danneggiano e non riescono ad aiutare ad allontanare il muco, spesso dovuto al fumo. Ciò può condurre alla malattia polmonare ostruttiva (COPD).[10,12]

3.4 La polmonite è l'infiammazione dei polmoni, con presenza di fluido negli alveoli che ostacola la respirazione. Da lieve a pericolosa per la vita, questa infezione acuta è generalmente causata da virus o batteri, raramente da funghi o altri organismi. I sintomi comuni sono rappresentati da febbre e tosse con muco giallo, verde o insanguinato; viene anche accompagnata da dolore al torace, brividi che fanno tremare, respiro corto, sudorazione, scarsa energia ed estrema stanchezza. La polmonite virale, con sintomi iniziali simili all'influenza e affanno, può invariabilmente portare alla più comune e grave polmonite batterica che richiede un'attenzione speciale. I sintomi, in seguito, possono essere delirio dovuto alla febbre molto alta fino a 105°F (40,5°), abbondante sudorazione, respiro e polso rapidi, labbra e letto ungueale bluastri. Sono vulnerabili coloro che hanno un'età inferiore ai due anni o superiore ai 65, oppure chi presenta una condizione medica, un sistema immunitario indebolito, o i fumatori.[13,14]

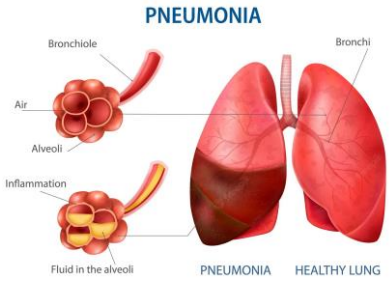

3.5 L'enfisema è una condizione polmonare cronica in cui le pareti degli alveoli cedono, rendendo difficile una respirazione completa. Nella sua forma più lieve, allo stadio 1, i polmoni operano all'80% ed è caratterizzata da una graduale dispnea e stanchezza, con tosse produttiva e affanno. Quando progredisce allo stadio 4, i polmoni operano a meno del 30%. Gli uomini di età compresa tra i 50 e i 70 anni sono i più colpiti, principalmente a causa di molti anni di fumo, esposizione agli inquinanti dell'aria o a frequenti infezioni respiratorie; piuttosto raramente ad una deficienza genetica di AAT (alfa-1 antitripsina) – un enzima che aiuta a proteggere i polmoni dagli effetti dannosi dell'infiammazione.[15]

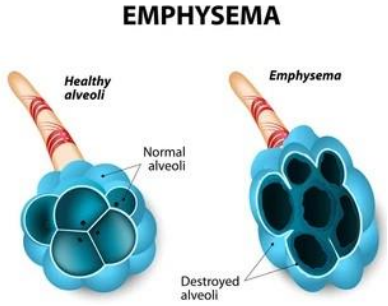

3.6 La **COPD** contempla una gamma di malattie polmonari progressive, compresa la bronchite e l'enfisema. Sebbene sia prevenibile e curabile, gli attacchi gravi possono essere pericolosi per la vita.

Negli Stati Uniti è motivo di disabilità e morte a causa di fumo attivo o prolungata esposizione al fumo, gas nocivi e particelle aeree derivanti da sostanze inquinanti. Un altro fattore di rischio sono le infezioni respiratorie infantili. Segni precoci di COPD (stadio 1) che vengono generalmente trascurati:

sensazione di affanno in seguito a esercizi fisici leggeri, salire le scale e tosse catarrosa al mattino presto. Quando progredisce (stadio 2 & 3) l'affanno sarà evidente anche durante le attività quotidiane; un paziente simile è incline a bronchite e polmonite. Lo stadio 4 limita la mobilità e necessita di ossigeno (O2) supplementare. Tutti i casi di COPD dovrebbero essere sottoposti ad un esame del sangue per rilevare la deficienza di AAT.[16]

3.7 La tubercolosi (TBC) è un'infezione batterica che solitament colpisce i polmoni (TBC polmonare); talvolta il cervello, la spina dorsale o i reni. Potrebbe essere latente e diventare attiva quando il sistema immunitario è debole. Nonostante sia prevenibile e curabile, risulta fatale se non curata. I sintomi sono rappresentati da forte tosse per più di due settimane, con presenza di sangue o escreato, dolore toracico, stanchezza, perdita di appetito e di peso, oltre a febbre, brividi e sudori notturni. Sebbene contagiosa e trasmessa attraverso l'aria a causa di tosse, starnuti o sputo di un paziente affetto da TBC, non è facilmente individuabile poiché i sintomi rimangono lievi per molti mesi. L'indagine viene effettuata attraverso il test cutaneo alla tubercolina di Mantoux (TST) e l'esame del sangue, seguito dal test sull'escreato e i raggi X al torace o la TAC per determinare la presenza dell'infezione. Porre termine all'epidemia di TBC entro il 2030 è uno degli obiettivi sanitari tra gli scopi di sviluppo sostenibile delle

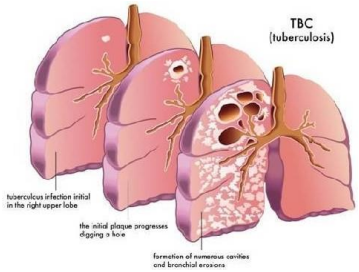

Nazioni Unite.[17,18]

4. Altri disturbi respiratori

4.1 Dispnea: Costrizione toracica, respiro affannoso o faticoso possono presentarsi a causa di ansia, sforzo eccessivo, importanti cambiamenti di temperatura, o alta quota. Se proviene da inattività, spesso

migliora con l'esercizio fisico. Acuta o cronica, la dispnea viene normalmente provocata da malattie cardiache o polmonari.[19,20]

4.2 Pleurite: riguarda l'infiammazione della pleura, indicata da dolore toracico che peggiora mentre si respira, si tossisce o si starnutisce, insieme a dispnea, febbre e stanchezza. Le cause sono rappresentate da infezioni virali o batteriche, disturbi polmonari (più comunemente da polmonite) o malattie autoimmuni come il lupus o l'artrite reumatoide.[21,22]

4.3 Fibrosi polmonare (FP): è una famiglia di gravi malattie polmonari. Sebbene rara, è una malattia progressiva e terminale. Le sottili pareti degli alveoli si cicatrizzano e si ispessiscono nel corso di un periodo di tempo, perdono elasticità e risultano danneggiate, rendendo la respirazione e la semplice routine un compito molto difficoltoso. Punte delle dita arrotondate e gonfie, stanchezza, e perdita di peso sono altri sintomi. Solitamente colpisce chi ha più di 70 anni. È importante essere curati, rimanere attivi e mangiare bene per ottenere sollievo. [23,24]

4.4 Ipertensione polmonare (PH): è la pressione elevata nelle arterie polmonari, una complicazione di una malattia cardiaca o polmonare. La mancanza di respiro è uno dei primi sintomi.[25]

4.5 Edema polmonare: è un anomalo aumento di fluido nei polmoni e la sua causa principale è un'insufficienza cardiaca congestiva. Non è dovuta, come nella polmonite, ad infezione.[26]

4.6 Cancro polmonare: è una divisione cellulare incontrollata che ha origine nei polmoni (primario) o che si diffonde ai polmoni da altri organi (secondario). Il primo segnale potrebbe essere una tosse o una polmonite che continua a ripresentarsi anche dopo trattamento. Il fumo è un fattore di rischio di primo piano. *Il mesotelioma pleurico* colpisce il tessuto che circonda i polmoni e si rivela con insolite protuberanze di tessuto sotto la pelle del torace.[27-29]

5. Consigli per prevenire e contrastare le malattie respiratorie

La maggior parte delle malattie polmonari possono essere prevenute evitando l'esposizione a sostanze irritanti e scatenanti, aumentando la capacità polmonare tramite l'attività e l'esercizio fisico, una buona igiene, riposo e dieta appropriata. Per dettagli su misure preventive e rimedi casalinghi, fate riferimento alle newsletter.[3,30] Per inciso, è possibile condurre una vita normale con un solo polmone sano.

Riferimenti e Collegamenti

1. Sathya Sai Speaks on "Food, the Heart, and the Mind, 21 Jan 1994: https://www.sssbpt.info/ssspeaks/volume27/sss27-03.pdf
2. Sathya Sai Speaks on "Good Health and Goodness, 30 Sept 1981: https://www.sssbpt.info/ssspeaks/volume15/sss15-21.pdf
3. Vibrionics Newsletter: *Combating Common Cold* vol 9 #6, Nov-Dec 2018; *Prevent and counter Cough* vol 10 #2 Mar-Apr 2019; *Taking care of Nose and Throat* vol 12 #4, July-Aug 2021;
4. Profile of respiratory system: https://www.lung.ca/lung-health/lung-info/respiratory-system
5. Lungs: Structure & Function: https://my.clevelandclinic.org/health/body/8960-lungs#
6. Respiratory system: https://www.visiblebody.com/learn/respiratory/lower-respiratory-system
7. Lung like a tree: https://my.clevelandclinic.org/health/diseases/8709-chronic-obstructive-pulmonary-disease-copd
8. Asthma: https://my.clevelandclinic.org/health/diseases/6424-asthma
9. Causes & Triggers of Asthma: https://www.cdc.gov/asthma/faqs.htm
10. Bronchitis: https://my.clevelandclinic.org/health/diseases/3993-bronchitis
11. Acute bronchitis: https://www.hopkinsmedicine.org/health/conditions-and-diseases/acute-bronchitis
12. Chronic bronchitis: https://www.hopkinsmedicine.org/health/conditions-and-diseases/chronic-bronchitis
13. Pneumonia: https://my.clevelandclinic.org/health/diseases/4471-pneumonia
14. https://www.lung.org/lung-health-diseases/lung-disease-lookup/pneumonia/symptoms-and-diagnosis
15. Emphysema: https://my.clevelandclinic.org/health/diseases/9370-emphysema
16. COPD: https://my.clevelandclinic.org/health/diseases/8709-chronic-obstructive-pulmonary-disease-copd
17. Tuberculosis: https://my.clevelandclinic.org/health/diseases/11301-tuberculosis
18. https://www.who.int/news-room/fact-sheets/detail/tuberculosis
19. Dyspnoea: https://www.medicalnewstoday.com/articles/314963#causes
20. https://my.clevelandclinic.org/health/symptoms/16942-dyspnea
21. Pleurisy: https://my.clevelandclinic.org/health/diseases/21172-pleurisy
22. https://www.hopkinsmedicine.org/health/conditions-and-diseases/pleurisy
23. PF: https://my.clevelandclinic.org/health/diseases/10959-pulmonary-fibrosis
24. https://www.nhs.uk/conditions/idiopathic-pulmonary-fibrosis/
25. PH: https://my.clevelandclinic.org/health/diseases/6530-pulmonary-hypertension-ph
26. Pulmonary edema: https://my.clevelandclinic.org/health/diseases/24218-pulmonary-edema
27. Lung cancer: https://my.clevelandclinic.org/health/diseases/4375-lung-cancer
28. https://www.nhs.uk/conditions/lung-cancer/
29. Pleural mesothelioma: https://www.mayoclinic.org/diseases-conditions/mesothelioma/symptoms-causes/syc-20375022
30. Vibrionics Newsletter: *Breath* vol 2 #3 May 2011; *Asthma and Diet* vol 4 #4 July-Aug 2013; *Breathe right with awareness* vol 10 #5 Sept-Oct 201

++

2. Seminari

1. Seminario per AVP: virtuale 2-18 Nov seguito da un faccia a faccia a Puttaparthi 25-27 Nov 2022

Quattro partecipanti provenienti dall'India si sono qualificati come AVP durante il seminario faccia a faccia tenutosi dopo il seminario virtuale pratico di Nov 2022. "Iniziate la vostra pratica con una fede solida come la roccia al 100% e create vibrazioni positive nei vostri pazienti". Queste parole ispiratrici del Dr Aggarwal nel suo discorso di conclusione hanno destato lo spirito dei nuovi AVP che hanno promesso di fare del loro meglio. Li ha ammoniti dicendo: "Non sentitevi euforici quando molti pazienti vengono guariti e vi lodano, né angosciati quando i risultati non vi soddisfano, poiché entrambe le cose alimentano l'ego."

2. Corso virtuale di approfondimento per SVP, 8-9 Dic 2022

Sei SVP che si erano qualificati a marzo 2022 hanno presentato i casi clinici dei loro pazienti e la propria esperienza nell'uso delle carte e dell'apparecchio SRHVP. Il piatto forte del corso è stata la guida del DR Aggarwal su nosodi, miasmi, rimedi di Bach, e trasmissione a distanza. Al riuscito completamento del corso, tutti e sei gli SVP hanno ricevuto i loro certificati ed ora possono iniziare ufficialmente i trattamenti con i miasmi e cominciare a trasmettere i rimedi a distanza usando i propri apparecchi SRHVP.

3. Seminario telugu per AP 29-30 Nov & 1 Dic 2022 Puttaparthi

Il secondo seminario in Telugu per AP è stato tenuto per quattro partecipanti provenienti dallo stato dell'Andhra Pradesh, India. I nostri insegnanti esperti hanno condotto le lezioni e le sessioni pratiche a Prashanti Nilayam. Lo zelo e l'entusiasmo dei partecipanti sono stati notevoli. Al termine del seminario di tre giorni, si sentivano ancora più ispirati dopo aver ascoltato le parole di saggezza dinamiche e incoraggianti del Dr Aggarwal.

++

3. Campi sanitari e ambulatori

1. Vari campi sanitari presso nuove località in India

Diversi praticanti, durante il sacro mese di novembre, si sono fatti avanti per condurre campi sanitari presso nuove località in segno di celebrazione del 97° compleanno di Swami. 24 praticanti, compresi 5 AP, hanno condotto campi sanitari presso 20 località diffuse attraverso i 9 stati di Delhi, Haryana, Uttar Pradesh, Uttarakhand, Rajasthan, West Bengal, Odisha, Andhra Pradesh e Telangana. Un totale di 1049 pazienti è stato trattato per varie condizioni. Sono anche stati distribuiti 434 rimedi ***IB.*** Le località comprendevano un istituto universitario, scuole, centri comunitari, luoghi di culto e centri Sai, alcuni in remoti villaggi.

2. Campo sanitario annuale presso la stazione ferroviaria di Puttaparthi

Il 21 novembre 2022 ha visto l'inizio dell'annuale campo sanitario presso la stazione ferroviaria di Puttaparthi (vedi immagini). È stato organizzato dalla Praticante [01228] per il 14° anno consecutivo. È stata aiutata da un team internazionale di praticanti provenienti da Giappone, India e Canada. Hanno prestato servizio a 541 pazienti nel corso di due giorni e mezzo. Oltre ai pazienti nuovi, ci sono stati molti pazienti che sono ritornati per avere rimedi per familiari e amici. Hanno detto che questi rimedi sono stati efficaci e spesso ad azione rapida; alcuni erano stati impressionati dal "magico potere di guarigione" di questi rimedi. Nei momenti di difficoltà di comunicazione, se la cavavano con gesti e preghiere! Un praticante ha portato un foglio laminato con le "precauzioni" in Inglese, Telugu e Hindi; questo si è rivelato molto utile poiché i pazienti potevano fare una fotografia per un loro uso futuro. Dopo aver visto l'immagine di Swami che posava la Sua mano benedicente sulla cassettina delle 108CC, alcuni erano desiderosi di spargere la voce!

3. Un nuovo ambulatorio settimanale di Vibrionica a Hyderabad

È commovente che una paziente del Praticante[11632], impressionata dal trattamento ricevuto, abbia offerto un locale della sua casa di Hyderabad per un ambulatorio settimanale permanente di Vibrionica. L'inaugurazione ha avuto luogo il 17 dicembre 2022 (vedi foto) con discorsi introduttivi dati dall'Insegnante di Vibrionica[11567] e dal Direttore dell'Educazione[10375.] La distribuzione medica degli IB ha avuto luogo al momento dell'inaugurazione e l'ambulatorio viene ora condotto ogni domenica mattina dalle 10.00 alle 12.00 sotto la guida del Praticante[11632] con l'aiuto di diversi praticanti locali.

4. Un nuovo ambulatorio quindicinale di Vibrionica a Visakhapatnam

Inaugurazione dell'ambulatorio medico di Sai Vibrionica presso il Sathya Sai Mandir, Chittavalasa, Vizag il 22 Dic 2022: Il programma ha avuto inizio con i bhajan, seguiti da una lezione introduttiva sull'importanza e sulla necessità della Sai Vibrionica da parte dell'insegnante e SVP[11567], accompagnata da una sessione interattiva di domande e risposte. Il convocatore del mandir, Sri Satyanarayana, rivolgendosi al pubblico di giovani Sai e ad altri devoti, ha inoltre sottolineato che questo sistema olistico di guarigione è completamente privo di effetti collaterali. Sono stati distribuiti in totale 75 rimedi di Sostegno Immunitario (IB). L'ambulatorio dovrebbe essere condotto ogni seconda e quarta domenica del mese, al mattino dalle 10.00 alle 12.00 dall'AP [18007]; il primo ambulatorio regolare si è tenuto il giorno di Natale.

++

4. Presentazione della Sai Vibrionica alla Conferenza Internazionale ospitata preso l'Istituto Heartfulness 16-18 Dic 2022 [10375, 11567]

Questa Conferenza su *Un Approccio Integrativo alla Salute e al Benessere: Ispirare, Innovare, Integrare,* si è tenuta a Hyderabad; i partecipanti provenivano da tutto il mondo, soprattutto da USA, UK, Romania, Malesia, e Kuwait fra le altre nazioni. La conferenza ha offerto vari strumenti e tecniche per migliorare il benessere personale e le capacità di ricerca, e fornire inoltre una preziosa opportunità per i partecipanti di venire a conoscenza di altre tecniche di guarigione. È servita anche da piattaforma per gli esperti per condividere approcci e innovazioni importanti, recenti e prossimi. Autori e ricercatori sono stati invitati a presentare compendi da esaminare. La Sai Vibrionica ha deciso di presentare un cartellone, creato dall'insegnante di Vibrionica[11567], sotto la guida del fondatore Dr Aggarwal e del capo dell'Educazione [10375] intitolato "Sai Vibrionica – un sistema di guarigione alternativo innovativo, ispiratore e integrato".

Durante la conferenza, i presentatori hanno spiegato il concetto, l'importanza, la necessità, i vantaggi e il ruolo della Sai Vibrionica, sia nella prevenzione che nel trattamento di varie malattie. Hanno mostrato l'uso della cassettina delle 108CC e dell'apparecchio con le carte SRHVP. Sono stati distribuiti opuscoli sulla Vibrionica e sono stati preparati rimedi per molti pazienti interessati. I due praticanti organizzatori erano supportati e assistiti da diversi praticanti locali [11568, 11612, 11618, 11626 & 11632]. La presentazione ha creato un enorme interesse e i visitatori erano riconoscenti per il servizio che era stato fornito. Siamo felici poiché questo farà aumentare la crescita della Vibrionica.

++

5. Assenza di dolore nonostante il trattamento con radiazioni successivo alla rimozione della tiroide[11632...India]

Una donna di 45 anni fu sottoposta ad intervento chirurgico per la rimozione della tiroide affetta da cancro. Affrontare 30 trattamenti a base di radiazioni nel corso delle successive sei settimane, dal 1° settembre al 15 ottobre 2022, con la previsione di dolore acuto, era veramente un tormento! Si rivolse alla vibrionica per avere un aiuto e le venne somministrato il rimedio per il dolore in un litro d'acqua da sorseggiare durante la giornata, dopodichè a dosaggio 6TD.

Dopo cinque settimane di radiazioni la pelle sull'area dell'intervento si aprì ma, misericordiosamente, senza la sensazione di bruciore, dolore intenso e sgocciolamento salino, tutto normalmente previsto in tali condizioni. **Grazie ai rimedi vibrionici**, fu persino in grado di mangiare il cibo durante tutto il trattamento! Il suo medico le aveva consigliato di prendersi una pausa durante la radioterapia, ma lei proseguì ininterrottamente!
Al momento è completamente normale e sta assumendo quotidianamente le indispensabili compresse di ormone tiroxina. Crede fermamente che la vibrionica l'abbia aiutata a sopportare l'intero trattamento in maniera piuttosto indolore. Per esprimere la sua gratitudine, ha fornito una stanza della sua casa per un Ambulatorio settimanale di Vibrionica.

****

Om Sai Ram